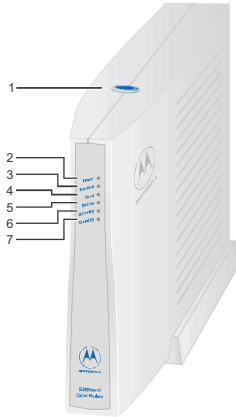


Motorola 4200




The lights provide information about power, communications, and errors:

Key	Light	Flashing	On
2	Power	Старт диагностики модема	Модем включен
3	Receive	Сканирование прямого канала (downstream)	Прямой канал (downstream) Найден
4	Send	Сканирование обратного Канала (upstream)	The upstream channel is connected
5	Online	Получение адреса	Адрес получен
6	Activity	Происходит обмен данными	Передается длинный пакет
7	Standby	Индикатор никогда не мигает	Включен режим Standby

During normal operation, the Power, Receive, Send, and Online lights are on and the Activity light flashes when the cable modem is transferring data.

ARRIS




Состояние индикаторов при старте

x Означает любое показание индикатора модема

Name					Description
Power	Online	Cable	USB	Ethernet	
Off	Off	Off	Off	Off	Модем не включен
On	Off	Off	Off	Off	Модем включен проходит Самотестирование
Blink	Off	Off	Off	Off	Самотестирование не пройдено (модем не исправен)
Blink	Off	Blink	x	x	Сканирование несущей прямого канала downstream
On	x	Blink	x	x	Телевизионный кабель подключен
Blink	Off	On	x	x	Прохождение инициализации модема
Blink	Blink	On	x	x	Получение адреса от DHCP
Blink	On	On	x	x	Загрузка конфигурационного файла С сервера TFTP
Blink	On/Blink	On/Blink	x	x	Сетевой кабель не подключен Или выключен компьютер

Motorola 5100



Для повышения защиты предназначена кнопка Standby(1)

Данные при установленном режиме Standby в интернет не выходят

В этом режиме горит индикатор Standby все остальные индикаторы не активны

The lights provide information about power, communications, and errors:

Key	Light	Flashing	On
1	Standby	Этот индикатор не может мигать	модем в состоянии Standby Все остальные индикаторы выключены
2	Power	Самотестирование модема	Модем включен, внутренние тесты прошли.
3	Receive	Поиск прямого канала (downstream) channel connection	Прямой канал найден
4	Send	Поиск обратного канала (Upstream) channel connection	Обратный канал найден
5	Online	Получение сетевых настроек	Сетевые настройки получены
6	PC/Activity	Передача и прием данных	Модем подключен к компьютеру Или другому сетевому устройству Соединение активно

Состояние индикаторов модема в рабочем режиме

x Означает любое показание индикатора модема

Name					Description
Power	Online	Cable	USB	Ethernet	
Off	Off	Off	Off	Off	Модем включен
On	Blink	x	x	x	нажата кнопка Standby
On	On	x	x	x	кнопка Standby не нажата
On	x	On	x	x	Телевизионный кабель не подключен (нет сигнала downstream)
On	x	Blink	x	x	Телевизионный кабель подключен
On	x	x	Off	x	кабель USB не подключен Или выключен компьютер
On	x	x	On	x	кабель USB подключен данные не передаются
On	x	x	Blink	x	кабель USB подключен данные передаются
On	x	x	x	Off	Сетевой кабель не подключен Или выключен компьютер
On	x	x	x	On	Сетевой кабель не подключен Данные не передаются
On	x	x	x	Blink	Сетевой кабель не подключен Данные передаются